

move.

Di Blasi[®] **50TH**
YEARS ANNIVERSARY
Folding vehicles experts since 1974

Di Blasi R30

El Scooter Eléctrico Revolucionario



MYL
Mobility Solutions

POR QUÉ ELEGIR DI BLASI R30

BAJO MANTENIMIENTO

LARGA DURABILIDAD Y
BAJO MANTENIMIENTO,
CONSTRUIDO CON
MATERIALES DE ALTA
CALIDAD

FÁCIL CONDUCCIÓN

MANEJO SENCILLO CON
INTERRUPTOR Y
PALANCA DE VELOCIDAD

RENDIMIENTO ROBUERTO

RUEDAS DE 31 CM DE
DIÁMETRO
APTO PARA CARRRETERAS
SIN PAVIMENTAR

PLEGADO AUTOMÁTICO

SISTEMA DE PLEGADO
AUTOMÁTICO PARA UN
ALMACENAMIENTO Y
TRANSPORTE SENCILLO

GRAN AUTONOMÍA

AUTONOMÍA DE HASTA
35 KM POR CARGA,
IDEAL PARA
DESPLAZAMIENTOS
DIARIOS

ALTA MOVILIDAD

RADIO DE GIRO DE 58 CM,
IDEAL PARA ESPACIOS
REDUCIDOS

PERSONALIZACIÓN

PERSONALIZACIÓN
CON ACCESORIOS
PARA ADAPTARSE A LAS
NECESIDADES DE CADA
USUARIO

move.

Di Blasi[®]
Folding vehicles experts since 1974

50TH
YEARS
ANNIVERSARY



EL ÚNICO SCOOTER PLEGABLE AUTOMÁTICAMENTE

Descubra el DiBlasi R30, un scooter eléctrico de 3 ruedas que combina comodidad, practicidad y autonomía.















Diseñado para personas mayores, este vehículo innovador se pliega automáticamente al tamaño de un trolley de viaje.

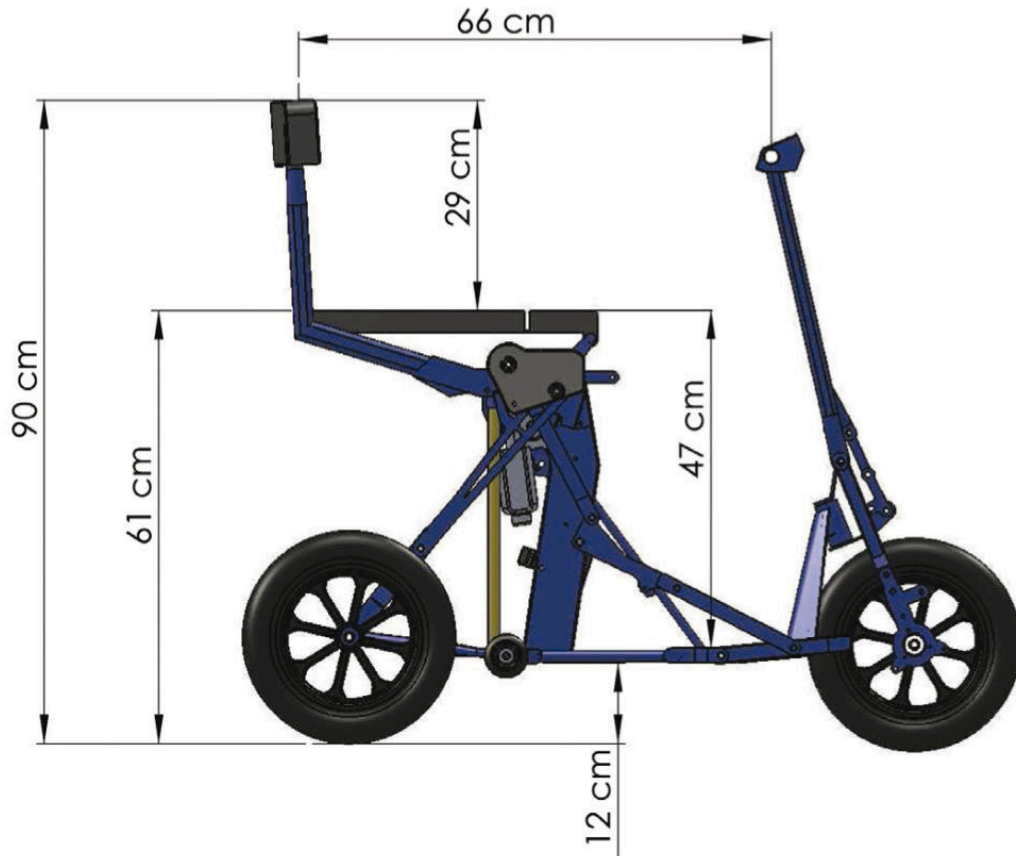


M Y L
Mobility Solutions

CARACTERÍSTICAS TÉCNICAS

El Scooter Eléctrico Revolucionario

CONCEPTO	MEDIDA
Dimensiones desplegado 	77,5 cm (largo) x 62 cm (ancho)
Dimensiones plegado 	2 cm (ancho) x 39 cm (largo) x 48 cm (alto)
Peso sin batería 	22,4 Kg
Peso de la batería 	2,8 kg
Chasis extendido con cabrestante 	1925 mm
Radio de giro 	58 cm
Diámetro de la rueda 	29 cm
Distancia al suelo 	11 cm
Altura del asiento 	56 cm
Motor 	24 v 250W
Pendiente máxima 	6° (10,5%)
Batería 	11 Ah (IATA approved)
Autonomía máxima 	35 Km
Velocidad máxima 	6 Km/h



ACCESORIOS

Bolsa de transporte

Extensión reposapiés

Acelerador de Puño

Reposabrazos

Cesta frontal

Espejo retrovisor

Acelerador de Palanca

Soporte de bastones




Bolsa de Transporte



Reposabrazos



Acelerador Palanca



Extensión Reposapiés



Espejo Retrovisor



Acelerador de Puño



Soporte Bastones



Cesta Frontal

COLORES DISPONIBLES





Elevador Automático para maletero

El elevador automático para maletero permite la carga y descarga del Scooter R30 en el coche de forma sencilla y sin esfuerzo.

Puede ser instalado en un rango muy amplio de vehículos sin especiales requerimientos y sin necesidad de modificar las características esenciales del coche.

Una vez cargado el scooter en el maletero, éste queda fijado y asegurado en su posición evitando desplazamientos durante la marcha.

move.



www.mylmobility.com



+ 34 966 942 725



info@mylmobility.com



[MyLMobilitySolutions](https://www.youtube.com/MyLMobilitySolutions)



[MyLMobilitySolutions](https://www.instagram.com/MyLMobilitySolutions)



[MyLMobilitySolutions](https://www.facebook.com/MyLMobilitySolutions)