

ICON 35

LIGERO & COMPACTO



REHASENSE

**NUEVO
DISEÑO**



ICON 35 LX & BX

LAS SILLAS DE RUEDAS DE TRANSPORTE



EXCURSIONES SIN PREOCUPACIONES

El IC ON 35 Lx, que pesa solo 9,0 kg, está equipado con Asiento ergonómico mejorado, tapizado de respaldo y apoyabrazos ajustables para mayores niveles de soporte y alivio de presión si es necesario.

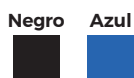
La Icon 35 Bx pesa solo 8,2 kg y es la silla de ruedas más ligera de nuestra gama ICON. Esta silla de ruedas cuenta con un asiento y respaldo ergonómicos que proporcionan una posición de asiento excepcional.

Ambos modelos, Lx y Bx, tienen asientos de 40 cm (16") de ancho (18" entre reposabrazos) y 45 cm (18") de ancho (20") de ancho). Para transportarlos y guardarlos, ambos modelos se pliegan fácilmente. Ocupan poco espacio, con unas dimensiones de tan solo 66 cm x 74 cm x 28 cm.

Con un peso máximo de usuario de 125 kg, ambos modelos ofrecen una excelente solución de silla de ruedas liviana para la mayoría de los usuarios.

Las características estándar del ICON 35 Bx y Lx incluyen reposapiernas abatibles con palanca de liberación, control de freno paso a paso con cable, reposabrazos (ajustable en altura en el LX) y asa de transporte para transportarlo cuando está plegado.


Configuración: ICON 35 LX, versión autopropulsada con ruedas traseras de 22"



DATOS TÉCNICOS

Peso desde	Peso máx usuario	Altura asiento	Altura asiento	Ancho plegada	Altura plegada	Longitud plegada	Altura total	Longitud total	Prof. asiento	Ancho asiento	Ancho total		Altura posabrazo
9,0 kg (Lx)	125 kg	43-48,5 cm	44 cm	27 cm	74 cm	65 cm	91 cm	105 cm	40 cm	40 cm (Lx, Bx)	55 cm (14")	64 cm (22")	18-25 cm (Lx)
45 cm (Lx, Bx)										60 cm (14")	69 cm (22")	20 cm (Bx)	
50 cm (Lx, Bx)										65 cm (14")	74 cm (22")		

CARACTERÍSTICAS ESPECIALES



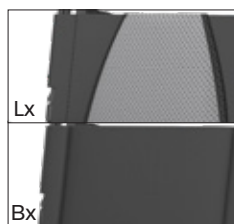
Control de freno paso a paso, fácil de usar, con cable



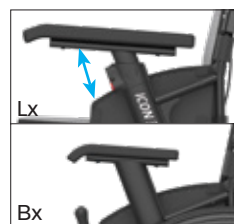
Reposapiernas abatible con palanca de liberación




Función de transporte inteligente



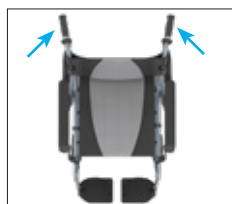
Tapizado de respaldo ergonómico (Lx, Bx). Lx tiene un acolchado de gran comodidad



Vista de los reposabrazos Lx y Bx. Los reposabrazos del modelo Lx también se pueden ajustar en altura



Gracias al sistema "Click & Safe", los reposabrazos se bloquean en su lugar con un ajuste sencillo



Desplazamiento lateral en el bastón trasero para un funcionamiento ergonómico



Rueda de tránsito de PU de 14" con pedal, también disponible en 22"



Rueda delantera de PU de 7" con horquilla de aluminio y alojamiento de cojinete de plástico reforzado con fibra de vidrio



Su distribuidor de Rehasense



El sistema de gestión de calidad de Rehasense cumple con las normas ISO 9001 e ISO 13485, según lo confirmado por TÜV NORD. Los productos sanitarios de Rehasense cuentan con el marcado CE y cumplen los requisitos del Reglamento (UE) 2017/745 (MDR). Los productos sanitarios de Rehasense cuentan con el marcado UKCA y cumplen los requisitos de la normativa MHRA.

