

## HOJA DE PEDIDO



# PAWS

## POWER ASSISTED WHEELCHAIR SYSTEM






<b>ID de empresa/cliente:</b>	<b>Orden de compra n°:</b>	<b>Fecha:</b>
<b>Persona de contacto:</b>	<b>Otra dirección de entrega/Empresa:</b>	
<b>Dirección de la calle:</b>	<b>Dirección de la calle:</b>	
<b>Ciudad y código postal:</b>	<b>Ciudad y código postal:</b>	
<b>TEL:</b>	<b>Observación:</b>	
<b>E-Mail:</b>		

 SOLICITAR PRESUPUESTO

 HACER UN PEDIDO


<b>Información del usuario:</b>	<b>Forma de los tubos delanteros:</b>
<b>Nombre de usuario como referencia:</b>	<input type="checkbox"/> REDONDO
<b>Marca/modelo de silla de ruedas:</b>	<input type="checkbox"/> OVAL
<b>Peso aproximado del usuario:</b>	<input type="checkbox"/> KÜSCHALL K2
<b>Diámetro del tubo delantero:</b>	<input type="checkbox"/> KÜSCHALL K1
<b>Distancia entre los tubos delanteros (de centro a centro):</b>	<input type="checkbox"/> FUSIBLE MEYRA R
<b>SOLICITAR FECHA DE ENTREGA:</b>	<input type="checkbox"/> OFFCARR THEMIS
	<b>OTRO</b>

## 1. PAWS con pieza central estándar para anchos de montaje de entre 295 y 540 mm (predeterminado)

Modelos	Especificaciones	Precio sin IVA	Elige talla y versión	Cant.
<b>CITY 12"</b> 	<ul style="list-style-type: none"> <li>Motor: 350W</li> <li><b>Ancho de la pieza central: 200 mm</b></li> <li>Incluye ajuste de ancho de 107 mm por defecto barras para ancho de montaje de 315 a 415 mm</li> <li>Batería: 48V, 11.6Ah (557Wh)</li> <li>Neumático con diseño ligero de 12 1/2" x 2 1/4", negro</li> <li><b>Longitud de carrera alternativa para elevador automático / LONGITUD</b> <input type="checkbox"/></li> </ul>	<b>RPI12MMS00</b> ● € 4795	Manual/Manual	
		<b>RPI12AAS00</b> ● € 5995	Auto/Auto	
		<b>RPI12AAT00</b> ● € 6475	Auto/Auto Tetra	
<b>CITY 14"</b> 	<ul style="list-style-type: none"> <li>Motor: 400W</li> <li><b>Ancho de la pieza central: 200 mm</b></li> <li>Incluye barras de ajuste de ancho de 107 mm para un ancho de 315-415 mm</li> <li>Batería: 48V, 11,6 Ah (557Wh)</li> <li>Neumático con diseño de tacos, negro, de 3,00" a 8"</li> <li><b>Longitud de carrera alternativa para elevador automático / LARGO</b> <input type="checkbox"/></li> </ul>	<b>RPI14MMS00</b> ● € 5040	Manual/Manual	
		<b>RPI14AAS00</b> ● € 6240	Auto/Auto	
		<b>RPI14AAT00</b> ● € 6720	Auto/Auto Tetra	
<b>CRUISER 16"</b> 	<ul style="list-style-type: none"> <li>Motor: 500W</li> <li><b>Ancho de la pieza central: 200 mm</b></li> <li>Incluye por defecto barras de ajuste de ancho de 107 mm para un ancho de montaje de 315-415 mm.</li> <li>Batería: 48V, 11.6Ah (557Wh)</li> <li>Neumático con dibujo de bloques de 16" x 3,0", color negro</li> </ul>	<b>RPC16MMS00</b> ● € 5520	Manual/Manual	
		<b>RPC16AAS00</b> ● € 6720	Auto/Auto	
		<b>RPC16AAT00</b> ● € 7200	Auto/Auto Tetra	
<b>TOURER 20" x 4" (FAT TYRE)</b> 	<ul style="list-style-type: none"> <li>Motor: 500W</li> <li><b>Ancho de la pieza central: 200 mm</b></li> <li>Incluye por defecto barras de ajuste de ancho de 107 mm para un ancho de montaje de 315-415 mm.</li> <li>Batería: 48V, 11.6Ah (557Wh)</li> <li>Neumático con dibujo de bloque de 20" x 4", color negro</li> </ul>	<b>RPT20MMS00</b> ● € 5875	Manual/Manual	
		<b>RPT20AAS00</b> ● € 7075	Auto/Auto	
		<b>RPT20AAT00</b> ● € 7555	Auto/Auto Tetra	
<b>TOURER 20" x 2"</b> 	<ul style="list-style-type: none"> <li>Motor: 500W</li> <li><b>Ancho de la pieza central: 200 mm</b></li> <li>Incluye por defecto barras de ajuste de ancho de 107 mm para un ancho de montaje de 315-415 mm.</li> <li>Batería: 48V, 11.6Ah (557Wh)</li> <li>Neumático con dibujo de tacos de 20" x 2,125", color negro</li> </ul>	<b>RPT20MMS01</b> ● € 5995	Manual/Manual	
		<b>RPT20AAS01</b> ● € 7195	Auto/Auto	
		<b>RPT20AAT01</b> ● € 7675	Auto/Auto Tetra	

Alguna información adicional?

### 1a. Barras de ajuste de ancho disponibles para PAWS por debajo de 200 mm de la pieza central

Imágen	Descripción	Precio Extra sin IVA	Opcional
	<b>Barras de ajuste de ancho de 107 mm</b> Para sillas de ruedas con punto de montaje de 315-415 mm de ancho. Barras de 107 mm: Izquierda: EBC107L-BK / Derecha: EBC107R-BK ●	incluido	
	<b>Barras de ajuste de ancho de 150 mm</b> Para sillas de ruedas con punto de montaje de 400-480 mm de ancho. Barras de 150 mm: Izquierda: EBC150L-BK / Derecha: EBC150R-BK ●	€ 0	
	<b>Barras de ajuste de ancho de 190 mm</b> Para sillas de ruedas con punto de montaje de 480-540 mm de ancho. Barras de 190 mm: Izquierda: EBC190L-BK / Derecha: EBC190R-BK ●	€ 0	
	<b>Barras de ajuste de ancho de 70 mm</b> (soporte lateral especial/ soporte de abrazadera) Para sillas de ruedas con ancho de punto de montaje: 290-315 mm Barras de 70 mm Izquierda: EBC070-BK (mismo artículo para ambos lados, x2) ●	€ 0	




#### Nota:

El ancho debe medirse de centro a centro de los tubos delanteros, como se muestra en la imagen superior. También debe montarse y medirse lo más alto posible en el marco delantero, en el centro de una pieza recta de al menos 5-6 cm, donde se colocarán las abrazaderas. Normalmente, la medición no tiene que ser 100% precisa; basta con una tolerancia de ±5-10 mm.

Alguna información adicional?


● Siempre en stock ○ No disponible en este momento. Consultar plazo de entrega.

## 2. PAWS Pieza central estrecha para anchos de montaje entre 240 y 295 mm

Modelos	Especificaciones	Precio sin IVA	Elige talla y versión	Ctd
<b>CITY 12"</b> 	<ul style="list-style-type: none"> <li>• Motor: 350W</li> <li>• <b>Ancho de pieza central: 150 mm</b></li> <li>• Incluye barras de ajuste de ancho de 80 mm para un ancho de 265-295 mm</li> <li>• Batería: 48V, 11.6Ah (557Wh)</li> <li>• Neumático con dibujo ligero de 31,7 cm x 5,4 cm, negro</li> <li>• <b>Longitud de carrera alternativa para elevador automático / LARGO</b> <input type="checkbox"/></li> </ul>	<b>RPI12MMS15</b> ● Manual/Manual € 4795		
		<b>RPI12AAS15</b> ● Auto/Auto € 5995		
		<b>RPI12AAT15</b> ● Auto/Auto Tetra € 6475		
<b>CITY 14"</b> 	<ul style="list-style-type: none"> <li>• Motor: 400W</li> <li>• <b>Ancho de pieza central: 150 mm</b></li> <li>• Incluye barras de ajuste de ancho de 80 mm para un ancho de 265-295 mm</li> <li>• Batería: 48V, 11.6Ah (557Wh)</li> <li>• Neumático con dibujo ligero de 3,00"-8", negro</li> <li>• <b>Longitud de carrera alternativa para elevador automático / LARGO</b> <input type="checkbox"/></li> </ul>	<b>RPI14MMS15</b> ● Manual/Manual € 5040		
		<b>RPI14AAS15</b> ● Auto/Auto € 6240		
		<b>RPI14AAT15</b> ● Auto/Auto Tetra € 6720		
<b>CRUISER 16"</b> 	<ul style="list-style-type: none"> <li>• Motor: 500W</li> <li>• <b>Ancho de pieza central: 150 mm</b></li> <li>• Incluye barras de ajuste de ancho de 80mm para un ancho de 265-295 mm</li> <li>• Batería: 48V, 11.6Ah (557Wh)</li> <li>• Neumático con dibujo de bloques de 16" x 3,0", color negro</li> </ul>	<b>RPC16MMS15</b> ● Manual/Manual € 5520		
		<b>RPC16AAS15</b> ● Auto/Auto € 6720		
		<b>RPC16AAT15</b> ● Auto/Auto Tetra € 7200		

Alguna información adicional?

## 2a. Barras de ajuste de ancho disponibles para Paws con pieza central superior de 150 mm

Imágen	Descripción	Precio Extra sin IVA	Opcional
	<b>Barras de ajuste de 80 mm de ancho</b> Para sillas de ruedas con punto de montaje de 265-340 mm de ancho. Barras de 80 mm Izquierda: EBC080L-BK / Derecha: EBC080R-BK ●	incluido	
	<b>Barras de ajuste de ancho de 70 mm</b> (soporte lateral especial/sopORTE de abrazadera) Para sillas de ruedas con ancho de punto de montaje: 240-265 mm Barras de 70 mm Izquierda: EBC070-BK (mismo artículo para ambos lados, x2) ●	€ 0	

### Nota:

El ancho debe medirse de centro a centro de los tubos delanteros, como se muestra en la imagen superior. También debe montarse y medirse lo más alto posible en el marco delantero, en el centro de una pieza recta de al menos 5-6 cm, donde se colocarán las abrazaderas. Normalmente, la medición no tiene que ser 100% precisa; basta con una tolerancia de ±5-10 mm.

Alguna información adicional?
























## 3. Ajustes de velocidad

Marcha	1	2	3	4	5	Marcha atrás
Detalles de velocidad y marcha específicos del cliente						
Velocidad predefinida	Sí, por favor use mi perfil de configuración predeterminado					




**Nota:** Conduzca siempre dentro de su capacidad para controlar el dispositivo hasta detenerlo de forma segura. El uso o la conducción del dispositivo a velocidades incontrolables es responsabilidad del usuario y el fabricante o distribuidor no se responsabilizará de accidentes o daños a terceros.

Alguna información adicional?















#### 4. Abrazaderas automáticas: aquí puede seleccionar una versión específica de abrazadera si es necesario

Imágenes	Descripción	Precio Extra sin IVA	Opcional
	C-STD - Abrazadera automática - <b>predeterminado</b> Números de artículo: A: EBD01A-SI / B: EBD01B-SI ●	incluido	
	C-STD - Abrazadera automática - <b>LARGA</b> Números de artículo: A: EBD02A-SI / B: EBD02B-SI ●	€ 0	
	 K2  K1  MEYRA FUSE R  OFFCARR THEMIS C-K2/MF - Abrazadera automática para <b>Küschall K2, K1, Meyra FUSE R and OFFCARR Themis</b> Números de artículo: A: EBD10A-SI / B: EBD10B-SI ●	€ 0	
	 K2  K1  MEYRA FUSE R  OFFCARR THEMIS C-K2/MF - Abrazadera automática <b>50 mm (LARGA)</b> para Küschall K2, K1, Meyra FUSE R and OFFCARR Números de artículo: A: EBD10C-SI / B: EBD10D-SI ●	€ 0	
	C-OVL - Abrazadera automática de <b>50 mm con garras más grandes</b> , diseñada para tubos ovalados Números de artículo: A: EBD07A-SI / B: EBD07B-SI ●	€ 0	
	C-OVL - Abrazadera automática de <b>50 mm (LARGA) con garras más grandes</b> , diseñada para tubos ovalados Números de artículo: A: EBD07C-SI / B: EBD07D-SI ●	€ 0	
	C-40 - Abrazadera automática con garras de <b>40 mm de altura</b> Números de artículo: A: EBD04A-SI / B: EBD04B-SI ●	€ 0	
	C-40 - Abrazadera automática (LARGA) con garras de <b>40 mm de altura</b> Números de artículo: A: EBD04C-SI / B: EBD04D-SI ●	€ 0	
	C-70 - Abrazadera automática con garras de <b>70 mm de altura</b> Números de artículo: A: EBD05A-SI / B: EBD05B-SI ●	€ 0	
	C-70 - Abrazadera automática (LARGA) con garras de <b>70 mm de altura</b> Números de artículo: A: EBD09A-SI / B: EBD09B-SI ●	€ 0	
	 K2  K1  MEYRA FUSE R  OFFCARR THEMIS C-70 (K2/MF)- Abrazadera automática de <b>70 mm</b> para Küschall K2, K1, Meyra FUSE R and OFFCARR Números de artículo: A: EBD11A-SI / B: EBD11B-SI ●	€ 0	
Alguna información adicional?			












#### 4. Abrazaderas automáticas: seleccionar una versión de abrazadera específica si es necesario

Imágenes	Descripción	Precio Extra sin IVA	Opcional
	C-70 (OVL)- Abrazadera automática de 70 mm con garras más grandes diseñada <b>para tubos ovalados</b> Números de artículo: A: EBD08A-SI / B: EBD08B-SI ●	€ 0	
	C-T - Abrazadera automática con recorte diseñada <b>para juntas en T</b> Números de artículo: A: EBD03A-SI / B: EBD03B-SI ●	€ 0	
	C-STD - Abrazadera automática: estándar con mayor apertura (hasta 55 mm) <b>para tubos redondos</b> grandes de más de Ø32 mm Números de artículo: A: EBD01C-SI / B: EBD01D-SI ○	€ 0	
Alguna información adicional?			


#### 5. Abrazaderas manuales: aquí puede seleccionar una versión específica de abrazadera si es necesario

Imágenes	Descripción	Precio Extra sin IVA	Opcional
	C-STD - Abrazadera manual con mango vertical - predeterminada, <b>sin bloqueo de seguridad</b> Números de artículo: L: EBC00F-SL / R: EBC00E-SL ●	incluido	
	C-STD - Abrazadera manual con mango vertical y <b>cierre de seguridad</b> Números de artículo: L: EBC00B-SL / R: EBC00A-SL ●	€ 0,00	
	C-STD - Abrazadera manual con mango vertical - <b>LARGA, sin bloqueo de seguridad</b> Números de artículo: L: EBC02K-SL / R: EBC02J-SL ●	€ 0,00	
	C-STD - Abrazadera manual con mango vertical - <b>LARGA, incluye cierre de seguridad</b> Números de artículo: L: EBC02B-SL / R: EBC02A-SL ●	€ 0,00	
	 K2  K1  MEYRA FUSE R  OFFCARR THEMIS C-K2/MF - Abrazadera manual de 50 mm para perfiles de tubo Kuschall K2, K1, Meyra FUSE R y OFFCARR Themis - <b>sin cierre de seguridad</b> Números de artículo: L: EBC15F-SL / R: EBC15E-SL ●	€ 0,00	
	 K2  K1  MEYRA FUSE R  OFFCARR THEMIS C-K2/MF - Abrazadera manual de 50 mm (LARGA) para perfiles de tubo Kuschall K2, K1, Meyra FUSER y OFFCARR Themis - <b>sin cierre de seguridad</b> Números de artículo: L: EBC19F-SL / R: EBC19E-SL ●	€ 0,00	
	C-OVL - Abrazadera manual de 50 mm con garras más grandes diseñada para tubos ovalados - <b>sin bloqueo de seguridad</b> Números de artículo: L: EBC13F-SL / R: EBC13E-SL ●	€ 0,00	
	C-OVL - Abrazadera manual de 50 mm (LARGA) con garras más grandes diseñada para tubos ovalados - <b>sin bloqueo de seguridad</b> Números de artículo: L: EBC18F-SL / R: EBC18E-SL ●	€ 0,00	


● Siempre en stock ○ No disponible en este momento. Consultar plazo de entrega.

	C-40 - Abrazadera manual con mango vertical y garras de 40 mm de altura - <b>sin cierre de seguridad</b> Números de artículo: L: EBC03F-SL / R: EBC03E-SL ●	€ 0,00	
	C-40 - Abrazadera manual con mango vertical, garras de 40 mm de altura y <b>cierre de seguridad</b> Números de artículo: L: EBC04B-SL / R: EBC04A-SL ●	€ 0,00	
	C-40 - Abrazadera manual (LARGA) con garras de 40 mm de altura - <b>sin cierre de seguridad</b> Números de artículo: L: EBC04H-SL / R: EBC04G-SL ●	€ 0,00	
	C-70 - Abrazadera manual con mango vertical y garras de 70 mm de altura - <b>sin cierre de seguridad</b> Números de artículo: L: EBC09F-SL / R: EBC09E-SL ●	€ 0,00	
	C-70 - Abrazadera manual con mango vertical, garras de 70 mm de altura y <b>cierre de seguridad</b> Números de artículo: L: EBC08B-SL / R: EBC08A-SL ●	€ 0,00	
	C-70 - Abrazadera manual (LARGA) con garras de 70 mm de altura - <b>sin cierre de seguridad</b> Números de artículo: L: EBC16F-SL / R: EBC16E-SL ○	€ 0,00	
	 K2  K1  MEYRA FUSE R  OFFCARR THEMIS C-70 (K2/MF) - Abrazadera manual de 70 mm para perfiles de tubo Kuschall K2, K1, Meyra FUSE R y OFFCARR Themis - <b>sin cierre de seguridad</b> Números de artículo: L: EBC17F-SL / R: EBC17E-SL ●	€ 0,00	
	C-70 (OVL)- Abrazadera manual de 70 mm con garras más grandes diseñada para tubos ovalados - <b>sin bloqueo de seguridad</b> Números de artículo: L: EBC14F-SL / R: EBC14E-SL ●	€ 0,00	
	C-T - Abrazadera manual con mango vertical y corte para unión en T, <b>sin bloqueo de seguridad</b> Números de artículo: L: EBC05F-SL / R: EBC05E-SL ●	€ 0,00	
	C-T - Abrazadera manual con mango vertical y corte para unión en T y <b>cierre de seguridad</b> Números de artículo: L: EBC06B-SL / R: EBC06A-SL ●	€ 0,00	
<b>Alguna información adicional?</b>			

### 5a. Husillo más largo para abrazaderas manuales

Imágen	Descripción	Precio Extra sin IVA	Opcional
	Husillo más largo (88 mm) para abrazaderas manuales necesarias para diámetros de tubo superiores a Ø32 mm (por ejemplo: sillas de ruedas Schmicking) Número de artículo: EBC131 (x 2 piezas) ●	€ 0	

### 6. Protectores de tubos





Imágen	Descripción	Precio Extra sin IVA	Opcional	Qty
	Protector de tubo para sillas de ruedas Panthera Número de artículo para 1 pieza: EBC02N (x 2 piezas) ●	€ 35,00		
	Protector de tubo de 65 mm para tubos de Ø22 mm y abrazaderas de 50 mm N° de artículo para 1 unidad: EBC06N (2 unidades) ●	€ 35,00		
	Protector de tubo de 86 mm para tubos de Ø22 mm y abrazaderas de 70 mm N° de artículo para 1 unidad: EBC06N-L (x 2 uds.) ○	€ 45,00		
	Protector de tubo de 65 mm para tubos de Ø25 mm y abrazaderas de 50 mm Número de artículo para 1 unidad: EBC05N (2 unidades) ●	€ 35,00		
	Protector de tubo de 86 mm para tubos de Ø25 mm y abrazaderas de 70 mm Número de artículo para 1 unidad: EBC05N-L (x 2 uds.) ○	€ 45,00		

**Importante:** Tenga en cuenta que necesita 2 piezas por silla de ruedas)

### 7. Porta abrazaderas: aquí puede seleccionar un porta abrazaderas alternativo con

Imágenes	Descripción	Precio Extra sin IVA	Opcional
	Abrazadera estándar de aluminio negro N° de artículo: Izquierda: EBC11L / Derecha: EBC11R ●	Incluido	
	Abrazadera con altura de desplazamiento de 25 mm - aluminio plateado N.º de artículo: Izquierda: EBC08L / Derecha: EBC08R ●	€ 0,00	
	Abrazadera con <b>conector plano y angular</b> para distancias muy estrechas entre tubos frontales, hasta 210 mm - aluminio negro. N.º de artículo: Izquierda: EBC12L / Derecha: EBC12R ● - Solo se puede usar en tubos redondos (no ovalados, K1, K2 ni FUSE R) - Con ellos, se puede reducir el ancho de agarre entre 30 y 60 mm.	€ 0,00	
	Abrazadera estándar con <b>conector angular</b> para distancias muy estrechas entre tubos frontales, hasta 220 mm - aluminio negro. N.º de artículo: Izquierda: EBC11M / Derecha: EBC11N ● - Solo se puede usar en tubos redondos (no ovalados, K1, K2 ni FUSE R) - Con ellos, se puede reducir el ancho de agarre entre 30 y 60 mm.	€ 0,00	
	Abrazadera descentrada de 25 mm con <b>conector angular</b> para distancias muy estrechas entre tubos frontales, hasta 220 mm - aluminio plateado. N.º de artículo: Izquierda: EBC08M / Derecha: EBC08N ● - Solo se puede usar en tubos redondos (no ovalados, K1, K2 ni FUSE R). - Con ellos, se puede reducir el ancho de agarre entre 30 y 60 mm	€ 0,00	


## 8. Soporte lateral: aquí puede seleccionar un soporte lateral alternativo

Imágenes	Descripción	Precio Extra sin IVA	Opcional	Qty
	Soporte lateral estándar para abrazadera. Longitud: 105 mm. Número de artículo (unidad): EBC035W (2 unidades).	● Incluido		
	Soporte lateral medio largo para abrazadera. Longitud: 145 mm. Número de artículo (1 unidad): EBC045W (2 unidades)	● € 0		
	Soporte lateral largo para abrazadera. Longitud: 185 mm. Número de artículo (1 unidad): EBC055W (2 unidades)	● € 0		
	Soporte lateral en forma de L para sillas de ruedas infantiles y similares Longitud: 140 mm Números de artículo: Izquierdo: EBC07L / Derecho: EBC07R	● € 0		







## 9. Potencia del manillar (opcional)

Imágenes	Descripción	Precio Extra sin IVA	Opcional
	Longitud estándar: 180-215 mm Número de artículo: EBH00G	● Incluido	<input type="checkbox"/>
	Largo: 210-265 mm - Diseñado para usuarios que necesitan acercar el manillar. Número de artículo: EBH01G	● € 60,00	<input type="checkbox"/>
	Extra largo: 250-305 mm - Diseñado para usuarios que necesitan acercar el manillar a ellos Número de artículo: EBH05G	● € 70,00	<input type="checkbox"/>
	Abrazadera para potencia de manillar con mayor ángulo. Puede ser necesaria en situaciones específicas. Número de artículo: EBH200-A	● € 30,00	<input type="checkbox"/>
	Tornillo de dedo M6x40 mm para sujeción/ajuste del ángulo Número de artículo: EBH108-L	● € 6,00	<input type="checkbox"/>
	Abrazadera adaptada para un mejor ajuste y ajuste de longitud Número de artículo: EBH109	● € 15,00	<input type="checkbox"/>
	Tornillo de dedo M6x25 mm para ajuste de longitud Número de artículo: EBH108	●	<input type="checkbox"/>

## 10. Resorte suave para dirección suave (opcional)

Imágen	Descripción	Precio Extra sin IVA	Opcional
	Resorte entre un 35 % y un 40 % más suave para facilitar la conducción, especialmente diseñado para personas con manos o brazos débiles y Tetra. Número de artículo: EBF042-S ●	€ 60,00	

## 11. Manillares alternativos

Imágenes	Descripción	Precio Extra sin IVA	Opcional
	Manillar estándar para PAWS. Ø22 x 48 cm, recto, aluminio negro. Número de artículo: EBH002 ●	incluido	
	Manillar más largo para PAWS. Ø22 x 55 cm, recto, aluminio negro. Número de artículo: EBH222 ●	€ 45,00	
	Manillar alternativo - ancho: 520 x Ø22/Ø19 mm - Diámetro del manillar: 25,4 mm - <b>Elevación: 30 mm</b> - Inclinación: 6° - Negro y aluminio. Número de artículo: EBH30R ○	€ 60,00	
	Manillar alternativo - Ancho: 520 x Ø22/Ø19 mm - Diámetro del manillar: 25,4 mm, <b>Elevación: 40 mm</b> - Inclinación: 10° - Negro y aluminio. Número de artículo: EBH40R ○	€ 60,00	
	Manillar alternativo - Ancho: 520 x Ø22/Ø17 mm - Diámetro del manillar: 25,4 mm, <b>Elevación: 50 mm</b> - Inclinación: 10° - Negro y aluminio. Número de artículo: EBH50R ○	€ 60,00	
	Manillar alternativo - Ancho: 600 x Ø22/Ø17 mm - Diámetro del manillar: 25,4 mm, <b>Elevación: 40 mm</b> - Inclinación: 38° - Negro y aluminio. Número de artículo: EBH30I ●	€ 80,00	

Alguna información adicional?

## 12. Palancas de aceleración alternativas

Imágenes	Descripción	Precio Extra sin IVA	Opcional
	Palanca del acelerador derecho - predeterminada ●	incluido	
	Palanca del acelerador izquierda Número de artículo: EBE00M-LT ●	€ 0,00	
	Acelerador de pulgar para PAWS - se adapta a ambos lados Número de artículo: EBE00M ●	€ 60,00	


Dónde quieres montarlo?

Lado izquierdo


Lado derecho

● Siempre en stock ○ No disponible en este momento. Consultar plazo de entrega.


### 13. Asistencia de agarre del acelerador

Imágen	Descripción	Precio sin IVA	Opcional
 <p>Se puede utilizar solo con la mano derecha.</p>	Asistencia de agarre para empuñadura estándar - NEGRO Número de artículo: EBH218-BK ●	€ 6,00	
	Asistencia de agarre para empuñadura estándar - AZUL Número de artículo: EBH218-BE ●	€ 6,00	
	Asistencia de agarre para empuñadura estándar - ROJO Número de artículo: EBH218-RD ●	€ 6,00	
	Asistencia de agarre para empuñadura estándar - VERDE Número de artículo: EBH218-GN ●	€ 6,00	
	Asistencia de agarre para empuñadura estándar - AMARILLO Número de artículo: EBH218-YW ●	€ 6,00	

### 14. Frenos de disco hidráulicos para manillares estándar

Imágenes	Descripción	Precio Extra sin IVA	Opcional
 <p>* Nuestros frenos utilizan aceite mineral hidráulico y los accesorios son compatibles con Shimano</p>	Juego completo de freno de disco hidráulico para PAWS DE 12"/14" - <b>IZQUIERDO</b> . Preparado/llenado con aceite y listo para instalación rápida. Número de artículo: EBH304-L ●	€ 150,00	
	Juego completo de freno de disco hidráulico para PAWS <b>DERECHO</b> DE 12"/14". Preparado con aceite y listo para instalación rápida. Número de artículo: EBH304-R ●	€ 150,00	
	Juego completo de freno de disco hidráulico para PAWS de 16" - <b>IZQUIERDO</b> . Preparado/llenado con aceite y listo para instalación rápida. Número de artículo: EBH307-LL ●	€ 150,00	
	Juego completo de freno de disco hidráulico para PAWS de 16" - <b>DERECHO</b> . Preparado con aceite y listo para instalación rápida. Número de artículo: EBH307-R ●	€ 150,00	
	Juego completo de freno de disco hidráulico para PAWS DE 20" - <b>IZQUIERDO</b> . Preparado/llenado con aceite y listo para instalación rápida. Número de artículo: EBH303-L ●	€ 150,00	
	Juego completo de freno de disco hidráulico para PAWS de 20" - <b>DERECHO</b> . Preparado, lleno de aceite y listo para instalación rápida. Número de artículo: EBH303-R ●	€ 150,00	

### Freno de UNA MANO - Freno de disco hidráulico DOBLE













	Freno de disco hidráulico TWIN para PAWS - <b>IZQUIERDO</b> Juego completo con 2 pinzas de freno, etc. Número de artículo: EBH03B-L ●	€ 275,00	
	Freno de disco hidráulico TWIN para PAWS - <b>DERECHO</b> Juego completo con 2 pinzas de freno, etc. Número de artículo: EBH03B-R ●	€ 275,00	







### 15. Frenos de disco hidráulicos Tetra

Imágen	Descripción	Precio sin IVA	Opcional
	Freno de disco hidráulico Tetra para PAWS de 12"/14" - <b>IZQUIERDO</b> . Juego completo preparado, lleno de aceite y listo para una instalación rápida. Número de artículo: EBH04T ●	€ 275,00	
	Freno de disco hidráulico Tetra para PAWS DE 16" - <b>IZQUIERDO</b> . Juego completo preparado, con aceite y listo para una instalación rápida. Número de artículo: EBH05T ●	€ 275,00	
	Freno de disco tetrahidráulico para PAWS DE 20" - <b>IZQUIERDO</b> . Juego completo preparado, lleno de aceite y listo para una instalación rápida. Número de artículo: EBH03T ●	€ 275,00	
	Freno de disco hidráulico Tetra para PAWS DE 12"/14" - <b>DERECHO</b> . Juego completo preparado, lleno de aceite y listo para una instalación rápida. Número de artículo: EBH04T-R ●	€ 275,00	
	Freno de disco hidráulico Tetra para PAWS DE 16" - <b>DERECHO</b> . Juego completo preparado, lleno de aceite y listo para una instalación rápida. Número de artículo: EBH05T-R ●	€ 275,00	
	Freno de disco hidráulico Tetra para PAWS DE 20" - <b>DERECHO</b> . Juego completo preparado, lleno de aceite y listo para una instalación rápida. Número de artículo: EBH03T-R ●	€ 275,00	
	Se necesita acelerador izquierdo Tetra para los frenos T arriba derechos Número de artículo: EBE00M-T ●	€ 0,00	


● Siempre en stock ○ No disponible en este momento. Consultar plazo de entrega.

## 16. Neumáticos y patrones alternativos




Imágenes		Descripción	Precio Extra sin IVA	Opcional
Patrón predeterminado 	Patrón alternativo 	<b>Neumático disponible para PAWS de 12" 12 1/2" x 2,75"</b> con diseño todoterreno, negro Número de artículo: 431210 ●	€ 60.00	
Patrón predeterminado 3.00-8" 	Patrón alternativo 	<b>Neumático alternativo para PAWS de 14"</b> Neumático todoterreno 3,50"-8", negro Número de artículo: 440806 ●	€ 60.00	
Patrón predeterminado 	Patrón alternativo 	<b>Neumático alternativo n.º 1</b> para neumáticos todoterreno PAWS de 16", 3,00 x 16", negro Número de artículo: 431607 ●	€ 120.00	
Patrón predeterminado 	Patrón alternativo 	<b>Neumático alternativo n.º 2</b> para neumáticos PAWS Cross de 16", 80/100-12", negro Número de artículo: 431296 ●	€ 120.00	
Patrón predeterminado 	Patrón alternativo 	<b>Neumático alternativo n.º 3</b> para PAWS de 16" (estrecho) Neumático todoterreno de 16"x 2" (54-305), CST BADGER, negro Número de artículo: 431699 ●	€ 100.00	
		Cámara necesaria para el neumático € 0.00 mencionado anteriormente <b>Cámara de 16" x 1,75-2,125", con válvula de coche de 90"/45°.</b> ● Número de artículo: 451699		
Patrón predeterminado 	Patrón alternativo 	<b>Neumático alternativo n.º 4</b> para PAWS de 16 W (estrecho). Neumático urbano de 16" x 2,125" (58-305), CST, negro. Número de artículo: 431609 ●	€ 100.00	
		Cámara necesaria para el neumático € 0.00 mencionado anteriormente <b>Cámara de 16" x 1,75-2,125", con válvula de coche de 90"/45°</b> ● Número de artículo: 451699		

Patrón predeterminado 	Patrón alternativo 	<b>Neumático alternativo n.º 1</b> para PAWS de 20" x 4" Neumático todoterreno de 3,50" x 16" (100-507), negro Número de artículo: 43200C ●	€ 120.00	
Patrón predeterminado 	Patrón alternativo 	<b>Neumático alternativo n.º 2</b> para PAWS de 20" x 4". Neumático todoterreno de 20" x 4" (100-507), INNOVA, negro. Número de artículo: 432009 ●	€ 120.00	
Patrón predeterminado 	Patrón alternativo 	<b>Neumático alternativo n.º 3</b> para neumáticos PAWS Cross de 20" 90/100-16", negro Número de artículo: 411699 ●	€ 150.00	
<b>Info:</b> El neumático estándar se le enviará junto con PAWS				


## 17. Soporte para Batería Dual

Imágen	Descripción	Price excl. VAT	Opcional
	Soporte para Batería Dual (no incluye batería) Número de artículo: EBH141 ●	€ 490,00	



## 18. Patas de apoyo - horizontales

Imágenes	Descripción	Price excl. VAT	Opcional
	Patas de apoyo estándar - Verticales	Incluido	
 	Patas de apoyo plegables para PAWS de 16", diseñadas para montar en la horquilla delantera y para conducción todoterreno. Número de artículo: EBL01CD ●	€ 100,00	
	Patas de apoyo plegables para PAWS de 20", diseñadas para montar en la horquilla delantera y para conducción todoterreno. Número de artículo: EBL01EF ●	€ 100,00	
<b>Info:</b> Tenga en cuenta que las patas de soporte estándar se le enviarán junto con PAWS			

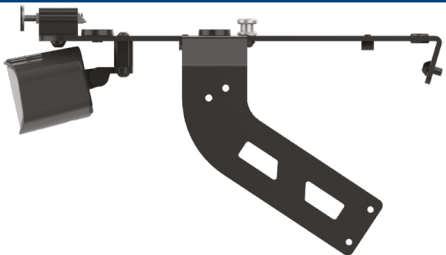
## 19. Reposapiés para PAWS

Imágen	Descripción	Price excl. VAT	Opcional
	Reposapiés para patas de 12"/14" <b>Solo para la versión con elevación manual</b> Número de artículo: EBL01W ● Este artículo no se puede premontar por nuestra parte porque ocupa demasiado espacio en la caja.	€ 250,00	
	Reposapiés para patas de 12"/14" <b>Solo para la versión con elevación automática</b> Número de artículo: EBL02W ● Este artículo no se puede premontar por nuestra parte porque ocupa demasiado espacio en la caja.	€ 250,00	
	Reposapiés para PAWS de 16" <b>Compatible con ambas versiones</b> Número de artículo: EBL00W ● Este artículo no se puede premontar por nuestra parte porque ocupa demasiado espacio en la caja.	€ 250,00	
	Reposapiés para patas de 20" <b>Compatible con ambas versiones</b> Número de artículo: EBL03W ● Este artículo no se puede premontar por nuestra parte porque ocupa demasiado espacio en la caja.	€ 250,00	
<b>Info:</b> Tenga en cuenta que las patas de soporte estándar se le enviarán junto con PAWS			

### Reposapiés ligero

 vista de lado  vista de frente	Reposapiés ligero y compacto para uso temporal con PAWS, para sillas de ruedas con reposapiernas extraíbles. Número de artículo: R02988H ●	€ 0,00	
---	---	--------	--

## 20. Portabolsas alternativo para PAWS

Imagen	Descripción	Precio Extra sin IVA	Opcional
	Soporte de plataforma para cesta de alambre para PAWS de 16" Número de artículo: EBE00V-B	● € 0,00	
	Soporte de plataforma para cesta de alambre para PAWS de 20" Número de artículo: EBE00V-A	● € 0,00	

## 21. Opciones de personalización actuales para los usuarios de Tetra

Imágenes	Descripción	Precio Extra sin IVA	Opcional
	Asas Tetra estándar - <b>horizontales</b> Número de artículo (juego de 2 piezas): EBH00L ●	Incluido	
	Asas <b>verticales</b> Tetra Número de artículo de las asas verticales (juego de 2): EBH00L-V ●	€ 50,00	
	Control de una mano Tetra para zurdos - <b>Asas horizontales</b> ● **Solo como una posible solución	€ 85,00	
	Control de una mano Tetra para zurdos - <b>Mango vertical</b> ● **Solo como una posible solución	€ 60,00	
	PRESIONAR PARA FRENAR - Vea la imagen de la izquierda. De esta manera, las manijas Tetra también pueden configurarse para que funcionen como presionar para frenar. ●	€ 30,00	
Alguna información adicional?			

## 22. Otros Accesorios

Imágenes	Descripción	Precio sin IVA	Opcional	Ctd
	Bolsa completa con soporte y abrazadera para City de 12" y 14" Número de artículo: EBH173 ●	€ 140,00		
	* Para utilizar con un portapilas doble, es necesario utilizar un brazo 25 mm más largo.			
	Bolsa y soporte para Cruiser 16" y Tourer 20" (nueva versión) Número de artículo: EBH178 ●	€ 150,00		
	* Para utilizar con un portapilas doble, es necesario utilizar un brazo 25 mm más largo.			
	Cesta de alambre y bolsa para Cruiser 16" y Tourer 20" (solo se puede utilizar con el soporte de plataforma) Número de artículo: EBH086-A ●	€ 110,00		
	Pesos para PAWS que proporcionan una tracción óptima en situaciones exigentes. Peso total aproximado de 10 kg (2 x 5 kg), que se puede reducir a 7,5 o 5 kg. Compatible con todos los tamaños y tipos de PAWS, solo con patas de apoyo estándar. Número de artículo: EBF00E-A ●	€ 150,00		
	Bloques distanciadores y pernos más largos para montaje bajo los soportes de pesas en PAWS con soporte de plataforma para cesta de alambre. Número de artículo: EBF123DBS ○	€ 25,00		
	Riel más largo para el montaje de pesas (necesario para usar con patas de apoyo horizontales). Número de artículo: EBF123-L ○	€ 25,00		
	Ruedas de transporte para el manillar PAWS que facilitan la carga y descarga del vehículo. Versión para montaje <b>exterior</b> de las empuñaduras (juego de 2 unidades). Número de artículo: EBH01Y-2 ●	€ 60,00		
	Ruedas de transporte para el manillar PAWS que facilitan la carga y descarga del vehículo. Versión para montar en <b>el tubo</b> del manillar (juego de 2). Número de artículo: EBH00Y-2 ●	€ 60,00		
	Control de asistencia para arranque en pendiente (HAC) Número de artículo: EBH600 ○	€ 100,00		
	Soporte para teléfono 1: aluminio negro, rotación de 360 grados, ancho de 60 a 95 mm, grosor máximo del teléfono: 11 mm Número de artículo: EBH220 ●	€ 35,00		


	<p>Soporte para teléfono 2 - aluminio negro, rotación de 360 grados, ancho de 60 a 100 mm, grosor máximo del teléfono: 12 mm Número de artículo: EBH221</p>	<p>● € 45,00</p>			
	<p>Espejo retrovisor con luz LED - Juego de 2 piezas, izquierda y derecha Número de artículo: EBH00N</p>	<p>● € 90,00</p>			
	<p>Espejo retrovisor Ø100 mm para lado izquierdo o derecho Compatible con tubos con un diámetro interior de al menos Ø19 mm Número de artículo: EBH01B</p>	<p>● € 60,00</p>			
		<p>Portabotellas 1 - Fácil de instalar y muy ajustable. Apto para instalar en el manillar, la potencia o la columna de dirección. Número de artículo: EBH225-A</p>	<p>○ € 35,00</p>		
		<p>Portabotellas 2 - Fácil de instalar y muy ajustable. Apto para instalar en el manillar, la potencia o la columna de dirección. Número de artículo: EBH225-B</p>	<p>○ € 50,00</p>		
	<p>Inflador de neumáticos inteligente Número de artículo EBE01D</p>	<p>● € 90,00</p>			
	<p>Batería Airsafe 48 V, 5,8 Ah Número de artículo: EBB0048B-A</p>	<p>● € 460,00</p>			
	<p>Batería de repuesto 48 V, 11,6 Ah Número de artículo: EBB0048-A</p>	<p>● € 490,00</p>			
	<p>Cargador para batería PAWS Número de artículo: EBBC048</p>	<p>● € 60,00</p>			
	<p>Estación de carga para conectar y cargar fácilmente la batería PAWS. Número de artículo: EBX120DS</p>	<p>○ € 8,00</p>			
	<p>Rueda alternativa más grande para patas de apoyo, 3" Ø80 x 24 mm, buje Ø8 x 24 mm Número de artículo: EBL021-N</p>	<p>● € 15,00</p>			

● Siempre en stock ○ No disponible en este momento. Consultar plazo de entrega.

## RUEDAS GRUESAS (FAT) PARA SILLAS DE RUEDAS

Las ruedas OFF-ROAD para silla de ruedas todoterreno son ideales para una conducción cómoda y segura con su PAWS (complemento para silla de ruedas), especialmente en terrenos irregulares y blandos, o donde usted desee.

### Stylish MAG Rueda de 24"x1,75" apta para circular con PAWS

Imágen	Descripción	Precio por par sin IVA	Opcional	Ctd
	<b>NEUMÁTICO:</b> 24"x1,75" con dibujo urbano, color negro	€ 305,00	con ø12 mm eje	
	<b>LLANTA:</b> 507 x 27 mm, aluminio negro			
	<b>RADIOS:</b> 5 radios macizos, color negro			
	<b>BUJE:</b> Integrado 48/60 mm, desplazado, negro			
	<b>PUSHRIM:</b> Incluido (alu negro con 6 empalmes)			
	<b>DIÁMETRO EXTERIOR:</b> ca. 600 x 40 mm			
	<b>PESO (par):</b> 5 kg			
	<b>N° de artículo p/ 2 ruedas de 12 mm:</b> 264EX8-12 ●			
<b>N° de artículo p/ 2 ruedas de ø1/2":</b> 264EX8 ●	264EX8-12	con ø1/2"/12.7 mm eje	264EX8	


### FATBOY Rueda de 20"x4.0" con neumático Chaoyang

Imágen	Descripción	Precio por par sin IVA	Opcional	Ctd
	<b>NEUMÁTICO:</b> Chaoyang, Sand Storm 20"x4.0", negro	€ 550,00	con ø12 mm eje	
	<b>LLANTA:</b> 406 x 80 mm, aluminio negro			
	<b>RADIOS:</b> 36 uds., 2 transversales, negros ø2,3 mm			
	<b>BUJE:</b> Brida alta 79/90 mm, desplazado, negro			
	<b>PUSHRIM:</b> No incluido			
	<b>DIÁMETRO EXTERIOR:</b> aprox. 571 x 97 mm			
	<b>PESO (par):</b> 5.6 kg			
	<b>N° de artículo p/ 2 ruedas de 12 mm:</b> 26F006SETM ●		26F006SETM	
<b>N° de artículo p/ 2 ruedas de ø1/2":</b> 26F006SET ●	26F006SET			
<b>Añadir aro de empuje a un precio adicional</b> ●	<b>N° de artículo.: 3420E5</b>	€ 55,00		


### FATBOY Rueda de 20"x4.0" con neumático CST BFT

Imágen	Descripción	Precio por par sin IVA	Opcional	Ctd
	<b>NEUMÁTICO:</b> CST BFT 20"x4.0", 100-406 mm, negro	€ 490,00	con ø12 mm eje	
	<b>LLANTA:</b> 406 x 80 mm, aluminio negro			
	<b>RADIOS:</b> 36 uds., 2 transversales, negros ø2,3 mm			
	<b>BUJE:</b> Brida alta 79/90 mm, desplazado, negro			
	<b>PUSHRIM:</b> No incluido			
	<b>DIÁMETRO EXTERIOR:</b> aprox. 565 x 96 mm			
	<b>PESO (par):</b> 5.1 kg			
	<b>N° de artículo p/ 2 ruedas de 12 mm:</b> 26F005SETM ●		26F005SETM	
<b>N° de artículo p/ 2 ruedas de ø1/2":</b> 26F005SET ●	26F005SET			
<b>Añadir aro de empuje a un precio adicional</b> ●	<b>N° de artículo.: 3420E5</b>	€ 55,00		


### FATMAN Rueda de 24" x 2,15" con neumático Schwalbe Big Ben

Imágen	Descripción	Precio por par sin IVA	Opcional	Ctd
	<b>NEUMÁTICO:</b> Schwalbe Big Ben 24" x 2,15", negro	€ 610,00	con ø12 mm eje	
	<b>LLANTA:</b> 507 x 80 mm, aluminio negro			
	<b>RADIOS:</b> 36 uds, 2 transversales, negros Ø2,3 mm			
	<b>BUJE:</b> Brida alta 79/90 mm, desplazado, negro			
	<b>PUSHRIM:</b> Incluido (aluminio negro con 6 empalmes)			
	<b>DIÁMETRO EXTERIOR:</b> aprox. 625 x 78 mm			
	<b>PESO (par):</b> 6.1 kg			
	<b>Nº de artículo p/ 2 ruedas de 12 mm:</b> 26F411SETM ●			
	<b>Nº de artículo p/ 2 ruedas de ø1/2":</b> 26F411SET ●			
			26F411SETM	
			con ø1/2" / 12.7 mm eje	
			26F411SET	


### EASY RIDER Rueda de 24" x 2" con neumático Schwalbe Big Apple

Imágen	Descripción	Precio por par sin IVA	Opcional	Ctd
	<b>NEUMÁTICO:</b> Schwalbe Big Apple 24" x 2", negro	€ 460,00	con ø12 mm eje	
	<b>LLANTA:</b> 507 x 57 mm, aluminio negro			
	<b>RADIOS:</b> 36 uds., 2 transversales, negros ø2,3 mm			
	<b>BUJE:</b> Brida alta 53/64 mm, desplazado, negro			
	<b>PUSHRIM:</b> Incluido (alu negro con 6 empalmes)			
	<b>DIÁMETRO EXTERIOR:</b> aprox. 610 x 57 mm			
	<b>PESO (par):</b> 4.8 kg			
	<b>Nº de artículo p/ 2 ruedas de 12 mm:</b> 26F413SETM ●			
	<b>Nº de artículo p/ 2 ruedas de ø1/2":</b> 26F413SET ●			
			26F413SETM	
			con ø1/2" / 12.7 mm eje	
			26F413SET	


### EASY RIDER Rueda de 24" x 2" con neumático Schwalbe SMART SAM

Imágen	Descripción	Precio por par sin IVA	Opcional	Ctd
	<b>NEUMÁTICO:</b> Schwalbe SMART SAM 24" x 2", negro	€ 480,00	con ø12 mm eje	
	<b>LLANTA:</b> 507 x 57 mm, aluminio negro			
	<b>RADIOS:</b> 36 uds., 2 transversales, negros Ø2.3 mm			
	<b>BUJE:</b> Brida alta 53/64 mm, desplazada, negra			
	<b>PUSHRIM:</b> Incluido (aluminio negro con 6 empalmes)			
	<b>DIÁMETRO EXTERIOR:</b> aprox. 615 x 60 mm			
	<b>PESO (par):</b> 4.7 kg			
	<b>Nº de artículo p/ 2 ruedas de 12 mm:</b> 26F414SETM ●			
	<b>Nº de artículo p/ 2 ruedas de ø1/2":</b> 26F414SET ●			
			26F414SETM	
			con ø1/2" / 12.7 mm eje	
			26F414SET	


### FLEX RIDER Rueda de 24" x 2,15" con neumático Schwalbe Big Ben

Imágen	Descripción	Precio por par sin IVA	Opcional	Ctd
	<b>NEUMÁTICO:</b> Schwalbe Big Ben 24"x 2.15", negro	€ 610,00	con Ø12 mm eje	
	<b>LLANTA:</b> 507 x 57 mm, aluminio negro			
	<b>RADIOS:</b> 36 piezas, 2 transversales negras, Ø2,3 mm			
	<b>BUJE:</b> Brida alta 53/64 mm, desplazada, negra			
	<b>PUSHRIM:</b> Incluido (aluminio negro con 6 empalmes)			
	<b>DIÁMETRO EXTERIOR:</b> aprox. 628 x 67 mm			
	<b>PESO (par):</b> 5.8 kg			
	<b>Nº de artículo p/ 2 ruedas de 12 mm:</b> 26F417SETM ●			
<b>Nº de artículo p/ 2 ruedas de Ø1/2":</b> 26F417SET ●	26F417SETM	con Ø1/2"/12.7 mm eje	26F417SET	

### FLEX RIDER Rueda de 24" x 2.35" con neumático Schwalbe SMART SAM


Imágen	Descripción	Precio por par sin IVA	Opcional	Ctd
	<b>NEUMÁTICO:</b> Schwalbe SMART SAM 24"x 2.35", negro	€ 640,00	con Ø12 mm eje	
	<b>LLANTA:</b> 507 x 57 mm, aluminio negro			
	<b>RADIOS:</b> 36 piezas, 2 transversales negras, Ø2,3 mm			
	<b>BUJE:</b> Brida alta 53/64 mm, desplazada, negra			
	<b>PUSHRIM:</b> Incluido (aluminio negro con 6 empalmes)			
	<b>DIÁMETRO EXTERIOR:</b> aprox. 625 x 64 mm			
	<b>PESO (par):</b> 5 kg			
	<b>Nº de artículo p/ 2 ruedas de 12 mm:</b> 26F416SETM ●			
<b>Nº de artículo p/ 2 ruedas de Ø1/2":</b> 26F416SET ●	26F416SETM	con Ø1/2"/12.7 mm eje	26F417SET	

### Ejes QR para ruedas FAT


Imágen	Descripción	Nº de Artículo		Precio por par sin IVA	Opcional	Ctd
	Ejes QR de 99 mm con botón de liberación de aluminio negro, incluido el logotipo RHS, o rueda <b>MAG</b>	Ø12 mm	6180M1 ●	€ 15,00		
		Ø½"/12.7 mm	6181M1 ●			
	Ejes QR de 108 mm con botón de liberación de aluminio negro, incluido el logotipo RHS - para rueda <b>MAG</b>	Ø12 mm	6180M2 ●			
		Ø½"/12.7 mm	6181M2 ●			
	Ejes QR de 130 mm con botón de liberación de aluminio negro, incluye logotipo RHS. <b>Para ruedas con buje de 79/90 mm</b>	Ø12 mm	6180E2 ●	€ 15,00		
		Ø½"/12.7 mm	6183E5 ●			
	Ejes QR de 140 mm con botón de liberación de aluminio negro, incluye logotipo RHS. <b>Para ruedas con buje de 79/90 mm</b>	Ø12 mm	6180E3 ●			
		Ø½"/12.7 mm	6183E1 ●			
	Ejes QR de 145 mm con botón de liberación de aluminio negro, incluye logotipo RHS. <b>Para ruedas con buje de 79/90 mm</b>	Ø12 mm	6180E4 ●			
		Ø½"/12.7 mm	6183D8 ●			
Ejes QR de 150 mm con botón de liberación de aluminio negro, incluye logotipo RHS. <b>Para ruedas con buje de 79/90 mm</b>	Ø12 mm	6180E5 ●				
	Ø½"/12.7 mm	6183D9 ●				

● Siempre en stock ○ No disponible en este momento. Consultar plazo de entrega.

### Ejes QR para ruedas FAT superiores (continuación)

Imágen	Descripción	Nº de Artículo		Precio por par sin IVA	Opcional	Ctd
	QR-Axles 104 mm with black alu release button incl. RHS logo - <b>for wheels with hub 53/64 mm</b>	Ø12 mm	618089L ●	€ 15,00		
		Ø½"/12.7 mm	6183E2 ●			
	QR-Axles 114 mm with black alu release button incl. RHS logo - <b>for wheels with hub 53/64 mm</b>	Ø12 mm	6180E1 ●			
		Ø½"/12.7 mm	6183E3 ●			

### Bujes distanciadores para colocación entre la rueda FAT y el buje

Imágen	Descripción	Precio por par sin IVA	Opcional	Ctd
	Casquillo distanciador Ø1/2"x 6mm, acero galvanizado Número de artículo: 1942C3 ●	€ 5,00		
	Casquillo distanciador Ø1/2"x 9mm, acero galvanizado Número de artículo: 1942C4 ●			
	Casquillo distanciador Ø1/2"x 12mm, acero galvanizado Número de artículo: 1942C5 ●			

Otra información importante para ese pedido (copia del correo etc.)

Fecha	Firma del Cliente
-------	-------------------